

GUIDA AL RILIEVO MISURE CASSONETTO ESTERNO

PASSO 1

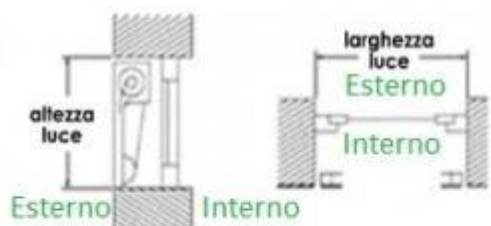
Rilevare la misura sia in larghezza che in altezza del vano dove si dovrà installare il cassonetto.

PASSO 2

Scegliere il tipo di installazione se in luce cioè nel vano finestra oppure fuori luce davanti alla finestra. Puoi seguire le immagini di seguito riportate. Tipi di applicazione, Tipo A, Tipo B, Tipo C

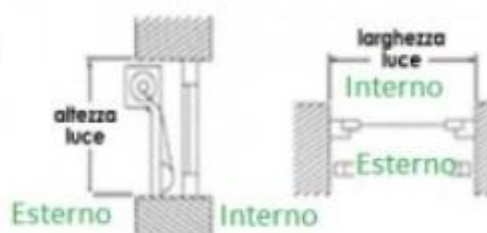
APPLICAZIONE TIPO A

Applicazione in luce sia in altezza che in larghezza, avvolgimento verso l'interno.



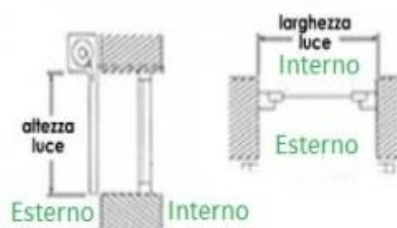
APPLICAZIONE TIPO B

Cassonetto in luce sia in larghezza che in altezza, avvolgimento verso l'esterno.



APPLICAZIONE TIPO C

Cassonetto fuori luce sia in larghezza che in altezza, avvolgimento verso l'esterno.



PASSO 3

Dopo aver scelto il tipo di installazione puoi ricavare la misura finita del cassonetto da ordinare, tenendo conto anche del tipo di cassonetto se STANDARD o MINI.

Es. CASSONETTO STANDARD DA 25 CM INSTALLAZIONE TIPO A e Tipo B

MISURA VANO: 150 X 230

MISURA FINITA CASSONETTO = MISURA LUCE

MISURA FINITA GUIDA=ALTEZZA LUCE MENO CASSONETTO (Es. 230 -25 cm = 205)

MISURA FINITA TAPPARELLA=MISURA LUCE – 6,6 (Es. 150 – 6,6 cm = 143,4)

Es. CASSONETTO STANDARD DA 25 CM INSTALLAZIONE TIPO C

MISURA VANO : 150 X 230

MISURA FINITA CASSONETTO= MISURA VANO + 16 Cm (Es. 150 + 16 cm = 166 cm)

MISURA FINITA GUIDA= ALTEZZA LUCE + CASSONETTO (Es. 230 + 25 cm = 255)

MISURA FINITA TAPPARELLA= MISURA FINITA CASSONETTO - 6,6 (Es. 166 - 6,6 cm = 159,4)

Es. CASSONETTO MINI DA 18 CM INSTALLAZIONE TIPO A e Tipo B

MISURA VANO LUCE: 150 X 230

MISURA FINITA CASSONETTO = MISURA LUCE

MISURA FINITA GUIDA = ALTEZZA LUCE MENO CASSONETTO (Es. 230 -18 cm = 212)

MISURA FINITA TAPPARELLA = MISURA FINITA CASSONETTO - 6,4 (Es. 150 – 6,4 cm = 143,6)

Es. CASSONETTO MINI DA 18 CM INSTALLAZIONE TIPO C

MISURA VANO LUCE: 150 X 230

MISURA FINITA CASSONETTO = MISURA LUCE + 10,6 Cm (Es. 150 + 10,6 cm = 160,6 cm)

MISURA FINITA GUIDA = ALTEZZA LUCE + CASSONETTO (Es. 230 + 18 cm = 248)

MISURA FINITA TAPPARELLA = MISURA FINITA CASSONETTO - 6,4 (Es. 160,6– 6,4 cm = 154)

